

# Inhoudsopgave

Inhoudsopgave .....	3
Thema 1 – Dit ben ik! .....	5
Thema 2 – Beroepenoriëntatie .....	17
Thema 3 – Beroepskansen .....	33
Thema 4 – Realistisch beroepsbeeld.....	53
Thema 5 – Werkcultuur en werknemerscompetenties .....	81
Thema 6 – Netwerk en beroepscompetenties .....	103
Thema 7 – Werk vinden.....	119
Thema 8 – Pitch en sollicitatiegesprek.....	135
Portfolio .....	139
Cv.....	152
Handige websites .....	154
Bronnen.....	155

a. *Omcirkel.*

1. Heb jij deze vaardigheid?

2. Welke vaardigheden heb je nog meer? Schrijf op in de lege vakken.

	ja	een beetje	nee
 Ik kan Nederlands spreken.	✓	...	✗
 Ik kan Nederlands schrijven.	✓	...	✗
 Ik kan op de computer werken.	✓	...	✗
 Ik kan autorijden.	✓	...	✗
 Ik kan samenwerken.	✓	...	✗
.....	✓	...	✗
.....	✓	...	✗

## Zorg

Begeleider  
ouderenzorg



Apotheek-  
medewerker



Dierenverzorger



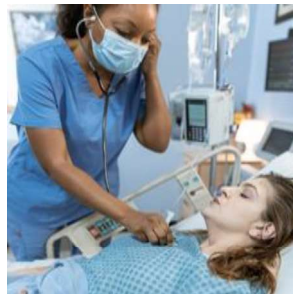
Fysiotherapeut



Tandartsassistent



Verpleegkundige



Huishoudelijke hulp



Begeleider  
gehandicaptenzorg



Dierenarts



Opticien



Activiteiten-  
begeleider



Kraamverzorger



## a. Zorgen voor kinderen

1. *Schrijf op.*

1) Waar zijn jouw kinderen als je les hebt?

.....

2) Waar zijn jouw kinderen als je op de praktijkplek bent?

.....

2. *Omcirkel.*

Hoe regel je kinderopvang?




: Ik ga dit doen.



: Ik heb dit gedaan.



: Ik doe dit niet.



Kinderopvang zoeken			
Inschrijven bij een kinderdagverblijf			
Informatie zoeken of vragen bij een BSO			
Inschrijven bij een BSO			
Informatie zoeken of vragen bij een gastouder			
Een gastouder regelen			
Familie vragen om op mijn kinderen te passen			
Vrienden vragen om op mijn kinderen te passen			
Kinderopvangtoeslag aanvragen			
Hulp vragen bij mijn zorgtaken thuis			
.....			
.....			

*Praat samen.*

1. Waarom is een goede werkhouding belangrijk?
2. Wat kunnen de mensen op de plaatjes verbeteren aan hun werkhouding?



## Zelfstandigheid

Je blijft werken, ook als anderen je niet steeds een nieuwe opdracht geven. Je wacht niet tot iemand jou een nieuwe opdracht geeft, maar je zorgt zelf dat je aan het werk blijft.

Zo laat je **zelfstandigheid** zien:

- Je blijft ook doorwerken als je baas of **leidinggevende** weg is.
- Je stelt een vraag als je iets niet begrijpt.
- Als je klaar bent met een **taak**, ga je zelf verder met een nieuwe taak. Of je vraagt zelf welke nieuwe taak je kunt doen.

8

## Zelfstandigheid

a. Lees de tekst.

**Situatie A** Je krijgt een opdracht van je baas. Je begrijpt de opdracht en gaat aan het werk. Na een half uur weet je niet meer hoe je verder moet met de opdracht. Wat doe je?



1. *Kruis aan.*

Wat zou jij doen in deze situatie?

- Ik ga een half uur wachten.
- Ik ga iets anders doen, bijvoorbeeld bellen met een vriend of video's kijken.
- Ik ga naar mijn baas en vraag wat ik nu kan doen.
- Ik ga naar een collega en vraag of hij/zij mij kan helpen.
- Ik ga naar een collega en vraag of ik hem/haar kan helpen.
- Ik ga .....

2. *Praat samen.*

Wat kun je het beste doen in deze situatie bij een Nederlands bedrijf?





In dit thema leer je over:

- Vacatures
- Jouw netwerk
- Beroepscompetenties

## 1 Praat samen

Hoe gaat werk zoeken in jouw land?

1. Wat doe je in jouw land als je werk zoekt?
2. Wat doet een bedrijf in jouw land als ze mensen nodig hebben om te komen werken?
3. Wat doe je in jouw land als je ergens wilt gaan werken?



## Motivatie en geschiktheid



### Motivatie

Als je gaat solliciteren, vraagt het bedrijf vaak naar jouw **motivatie**. Jouw motivatie is waarom je de baan wilt. Het is jouw antwoord op de vraag: 'Waarom wil je hier werken?'



### Geschiktheid

Het bedrijf waar je wilt werken vraagt ook vaak naar jouw **geschiktheid**. Jouw geschiktheid is hoe goed jij het werk kan doen. Het is jouw antwoord op de vraag: 'Waarom kun jij dit werk goed doen?'

4

## Motivatie en geschiktheid

*Schrijf op.*

a. Waarom wil je het werk van jouw wensberoep doen? Wat is jouw motivatie?



Ik wil hier werken, want .....

.....

.....



### Vertellen over jouw motivatie

Dit kun je vertellen over je motivatie:

'Ik wil hier werken, want...

- ik vind het werk leuk.
- ik denk dat ik veel kan leren bij dit werk.
- ik vind jullie bedrijf een mooi bedrijf.
- ik vind het doel van jullie bedrijf heel goed.'

Dit kun je beter NIET vertellen over je motivatie:

'Ik wil hier werken, want...

- ik heb geld nodig.
- ik heb een baan nodig.
- ik moet solliciteren.
- ik krijg een auto bij dit werk.'