

## Inleiding

De methode *Nieuwe Start Alfabetisering* is de nieuwe totaal methode alfabetisering van NCB uitgeverij.

Deze methode is uitgebreid met de onderdelen mondelinge woordenschat en spreekvaardigheid (*Spreek een woordje mee!*) die de thema's volgen van de werkboeken. Daarnaast bevat de methode extra lees- en schrijfboeken, waarin naast technisch lezen en schrijven ook functionele lees- en schrijfopdrachten zijn opgenomen. Deze opdrachten voldoen aan het raamwerk alfabetisering.

### Overzicht Nieuwe Start Alfabetisering

<b>Werkboeken gericht op het technisch leren lezen en schrijven</b>		
<b>ALFA A</b>	<b>ALFA B</b>	<b>ALFA C</b>
<ul style="list-style-type: none"> <li>Alfa A deel 1 + e-learning ( <i>tas - kar - vis - meel</i> )</li> <li>Alfa A deel 2 + e-learning ( <i>kaas - kool - kan</i> )</li> <li>Alfa A deel 3 + e-learning ( <i>pak - pet - jas</i> )</li> <li>Alfa A deel 4 + e-learning ( <i>rok - sok - riem</i> )</li> </ul>	<ul style="list-style-type: none"> <li>Alfa B deel 1 + e-learning ( <i>rug - oog - been</i> )</li> <li>Alfa B deel 2 + e-learning ( <i>nek - kin - haar</i> )</li> <li>Alfa B deel 3 + e-learning ( <i>school - bel - les</i> )</li> <li>Alfa B deel 4 + e-learning ( <i>boek - uur - week</i> )</li> </ul>	<ul style="list-style-type: none"> <li>Alfa C deel 1 + e-learning ( <i>huis - dak - raam</i> )</li> <li>Alfa C deel 2 + e-learning ( <i>bank - stoel - gang</i> )</li> <li>Alfa C deel 3 + e-learning ( <i>keuken - schil - zout</i> )</li> <li>Alfa C deel 4 + e-learning ( <i>rijst - zeef - ei</i> )</li> </ul>
<b>Mondelinge woordenschat en spreekvaardigheid</b>		
<b>Spreek een woordje mee! Basis</b> (voorafgaand aan de alfabetisering) <ul style="list-style-type: none"> <li>Docentenhandleiding + kopieerbladen</li> <li>Cursistenboek + e-learning</li> </ul>		
<b>Spreek een woordje mee! A</b> <ul style="list-style-type: none"> <li>Docentenhandleiding + kopieerbladen</li> <li>Cursistenboek + e-learning</li> </ul> Thema's 1 Boodschappen 2 Kleding	<b>Spreek een woordje mee! B</b> <ul style="list-style-type: none"> <li>Docentenhandleiding + kopieerbladen</li> <li>Cursistenboek + e-learning</li> </ul> Thema's 3 Lichaam en gezondheid 4 School	<b>Spreek een woordje mee! C</b> <ul style="list-style-type: none"> <li>Docentenhandleiding + kopieerbladen</li> <li>Cursistenboek + e-learning</li> </ul> Thema's 5 Wonen 6 Koken
<b>Lees- en schrijfboeken (technische en functionele lees- en schrijfopdrachten)</b>		
<b>Lezen Alfa A</b> <b>Schrijven Alfa A</b>	<b>Lezen Alfa B</b> <b>Schrijven Alfa B</b>	<b>Lezen Alfa C</b> <b>Schrijven Alfa C</b>

Met de e-learning kan online geoefend worden met de woorden en letters uit de werkboeken en de woorden en spreekroutines uit de serie *Spreek een woordje mee!*


In de e-learning zijn ook de audiofragmenten te vinden die bij de werkboeken horen.

Vanuit de e-learning kan er extra docentmateriaal worden gedownload, zoals wandplaten, woordkaartjes, flitskaarten en memory met de basiswoorden.

Voor de werkboeken is er een praktische docentenhandleiding beschikbaar, waarin het doel van de oefeningen wordt uitgelegd en lessuggesties worden gegeven.



# Wie is wie?



ik

jij

hij

zij

wij



Kees




Saar




Moos



Koos



de man



de kaas



De kaas

Ik eet veel kaas.

Ik koop de kaas op de markt,  
niet in de winkel.

De winkel heeft geen Turkse kaas.



kaas



kaal

kaas

vaar

kaak

raam

kaal

vaas

vaar

kaas

vaar

kaak

vaas

laat

kaas

raam

kaas

kaas

vaas

kas

vis

kaas

sik

kar



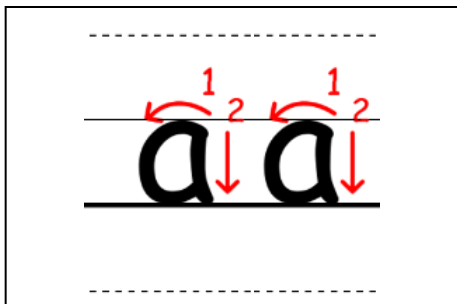
tas

mees

kaas

maas

kaas



aa aa aa aa

aa aa aa aa



de kaas de kaas

de kaas de kaas



de vis      de vis

de vis      de vis



vaar      vaar

vaar      vaar



 aa

aa

oo

ee

a

eeoo

aa

aa

o

aa

oo

**a**

aa

a

 aa

aa

ee

ee

aa

aa

oo

oo

ee

aa

a

aa

aa

kaas

lees

mis

raam

Kees

lam

raak

ril

Koos

haal

taak

heet

keeslamkaasraamreeprillees

aa

oo

uu

ee


aa

oo

ee

aa

uu

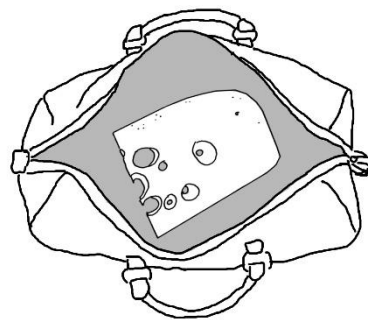


waar waar waar waar

waar waar waar waar

Waar is de kaas?

De kaas is in de tas.



Waar is de kat?

De kat is in de kar.



C w

haasjaarwaarvaaswilkaasvaar

karwaarraamlamwaskaalvisra

jastaakraakwaarkaaswaszakj

w

b m s w n h v z

w

m v t k h c w d

w

h w f n m g z v

 waar

kaas

vaar

waar

kaas

waar

lik

keel

waar

rat

waar

kat


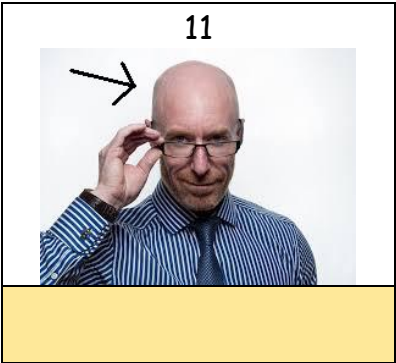
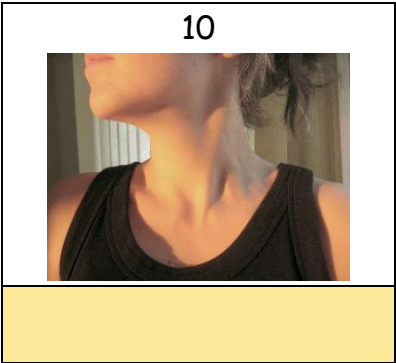


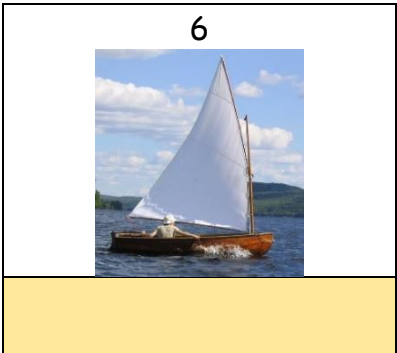
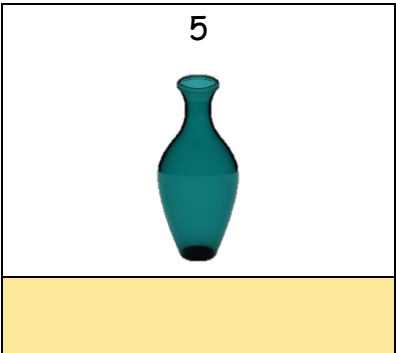


vaar


kool



kaas

aa ✖





kaas

1



de kaas

2




kaal

3



de kaak

4



de vaas

5



Ik vaar.

6



het raam

7



het haar

8



de haas

9




het jaar



kaas

- 1 de kaas
- 2 kaal
- 3 de kaak
- 4 de vaas
- 5 Ik vaar.
- 6 het raam
- 7 het haar
- 8 de haas
- 9 het jaar
- 10 waar





kaas

1 A

Aa

2 lat

laat

3 mak

maak

4 mat

maat



.	aa	s
---	----	---

k	..	s
---	----	---

k	aa	.
---	----	---



.	aa	s
---	----	---

v	aa	.
---	----	---

v	..	s
---	----	---



v	aa	.
---	----	---

v	..	r
---	----	---

.	aa	r
---	----	---



k	..	k
---	----	---

.	aa	k
---	----	---

k	aa	.
---	----	---



.	aa	m
---	----	---

r	..	m
---	----	---


r	aa	.
---	----	---



.	aa	r
---	----	---

h	..	r
---	----	---

h	aa	.
---	----	---



kaas

<sup>1</sup> kaas  
vaas

<sup>2</sup> kaas  
kaak

<sup>3</sup> kaas  
kaal

<sup>4</sup> kaak  
vaak

<sup>5</sup> vaak  
vaas

<sup>6</sup> vaas  
vaar

<sup>7</sup> vaar  
haar

<sup>9</sup> jaar  
haar

<sup>8</sup> vaas  
haas

<sup>9</sup> kaas  
Kees

<sup>10</sup> kaal  
keel

<sup>11</sup> kaak  
keek

<sup>12</sup> waar  
haar

<sup>13</sup> raak  
zaak

<sup>14</sup> maar  
daar