

Inleiding

De methode Alfa A Deel 1 *Nieuwe Start Alfabetisering* is de nieuwe totaalmethode alfabetisering van NCB uitgeverij.

Deze methode is uitgebreid met de onderdelen mondelinge woordenschat en spreekvaardigheid (*Spreek een woordje mee!*) die de thema's volgen van de werkboeken. Daarnaast bevat de methode extra lees- en schrijfboeken, waarin naast technisch lezen en schrijven ook functionele lees- en schrijfopdrachten zijn opgenomen. Deze opdrachten voldoen aan het raamwerk alfabetisering.

Overzicht Nieuwe Start Alfabetisering

Werkboeken gericht op het technisch leren lezen en schrijven		
ALFA A	ALFA B	ALFA C
<ul style="list-style-type: none"> Alfa A deel 1 + e-learning (<i>tas - kar - vis - meel</i>) Alfa A deel 2 + e-learning (<i>kaas - kool - kan</i>) Alfa A deel 3 + e-learning (<i>pak - pet - jas</i>) Alfa A deel 4 + e-learning (<i>rok - sok - riem</i>) 	<ul style="list-style-type: none"> Alfa B deel 1 + e-learning (<i>rug - oog - been</i>) Alfa B deel 2 + e-learning (<i>nek - kin - haar</i>) Alfa B deel 3 + e-learning (<i>school - bel - les</i>) Alfa B deel 4 + e-learning (<i>boek - uur - week</i>) 	<ul style="list-style-type: none"> Alfa C deel 1 + e-learning (<i>huis - dak - raam</i>) Alfa C deel 2 + e-learning (<i>bank - stoel - gang</i>) Alfa C deel 3 + e-learning (<i>keuken - schil - zout</i>) Alfa C deel 4 + e-learning (<i>rijst - zeef - ei</i>)
Mondelinge woordenschat en spreekvaardigheid		
Spreek een woordje mee! Basis (voorafgaand aan de alfabetisering) <ul style="list-style-type: none"> Docentenhandleiding + kopieerbladen Cursistenboek + e-learning 		
Spreek een woordje mee! A <ul style="list-style-type: none"> Docentenhandleiding + kopieerbladen Cursistenboek + e-learning Thema's 1 Boodschappen 2 Kleding	Spreek een woordje mee! B <ul style="list-style-type: none"> Docentenhandleiding + kopieerbladen Cursistenboek + e-learning Thema's 3 Lichaam en gezondheid 4 School	Spreek een woordje mee! C <ul style="list-style-type: none"> Docentenhandleiding + kopieerbladen Cursistenboek + e-learning Thema's 5 Wonen 6 Koken
Lees- en schrijfboeken (technische en functionele lees- en schrijfopdrachten)		
Lezen Alfa A Schrijven Alfa A	Lezen Alfa B Schrijven Alfa B	Lezen Alfa C Schrijven Alfa C

Met de e-learning kan online geoefend worden met de woorden en letters uit de werkboeken en de woorden en spreekroutines uit de serie *Spreek een woordje mee!*

In de e-learning zijn ook de audiofragmenten te vinden die bij de werkboeken horen.

Vanuit de e-learning kan er extra docentmateriaal worden gedownload, zoals wandplaten, woordkaartjes, flitskaarten en memory met de basiswoorden.

Voor de werkboeken is er een praktische docentenhandleiding beschikbaar, waarin het doel van de oefeningen wordt uitgelegd en lessuggesties worden gegeven.



Wie is wie?



ik



jij



hij




zij



wij



Sam



Sas



Kees



Mina



Tim



de tas



De **tas**

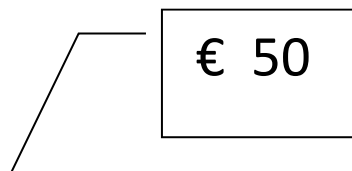
Ik zie een mooie **tas**.

De **tas** is zwart.

De **tas** kost vijftig euro.

Dat vind ik duur.

Ik koop de **tas** niet.






tak

tas

Sas

das

tas

das

tak

las

Sas

las

tas

tak

jas

das

tak

tas

 tas

as

tas

tas

tas



Sas

kas

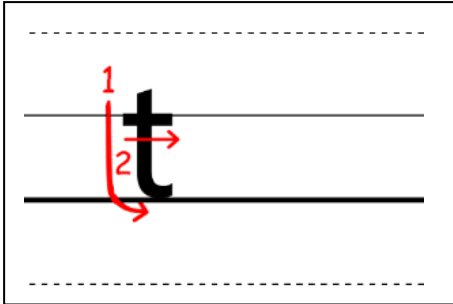
das

as

tas

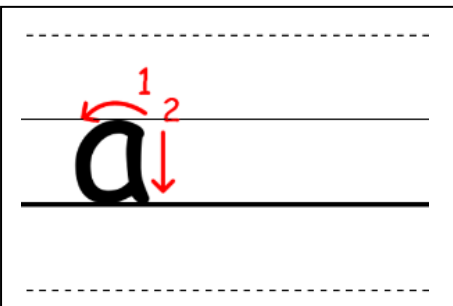
ras

tak



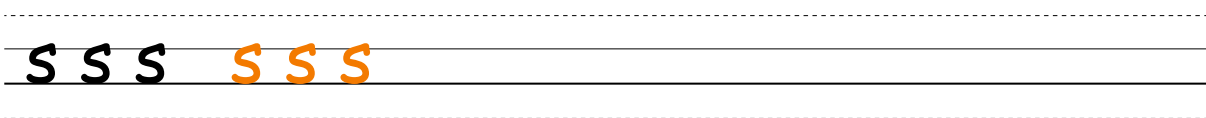
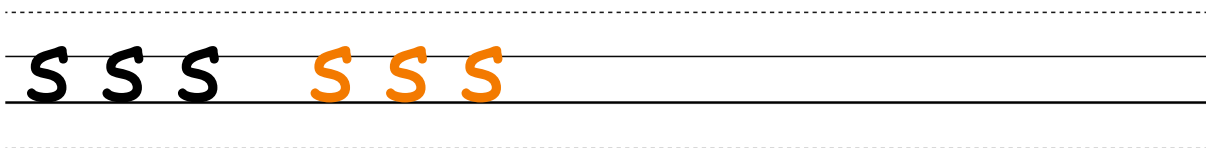
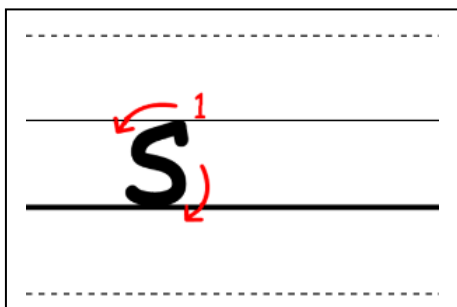
t t t t t t t t

t t t t t t t t



a a a a a a a a

a a a a a a a a



de tas de tas

de tas de tas

o t

t l f i

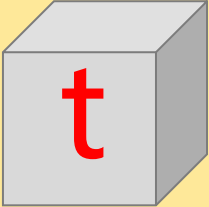
t l t t f

f t i f

t f t l

t t i t t

f t t f l



 t

tas

tas

at

tak

tak

rat

tam

tam

kat

t

jastasklstackpastas

t

z

s

t

r

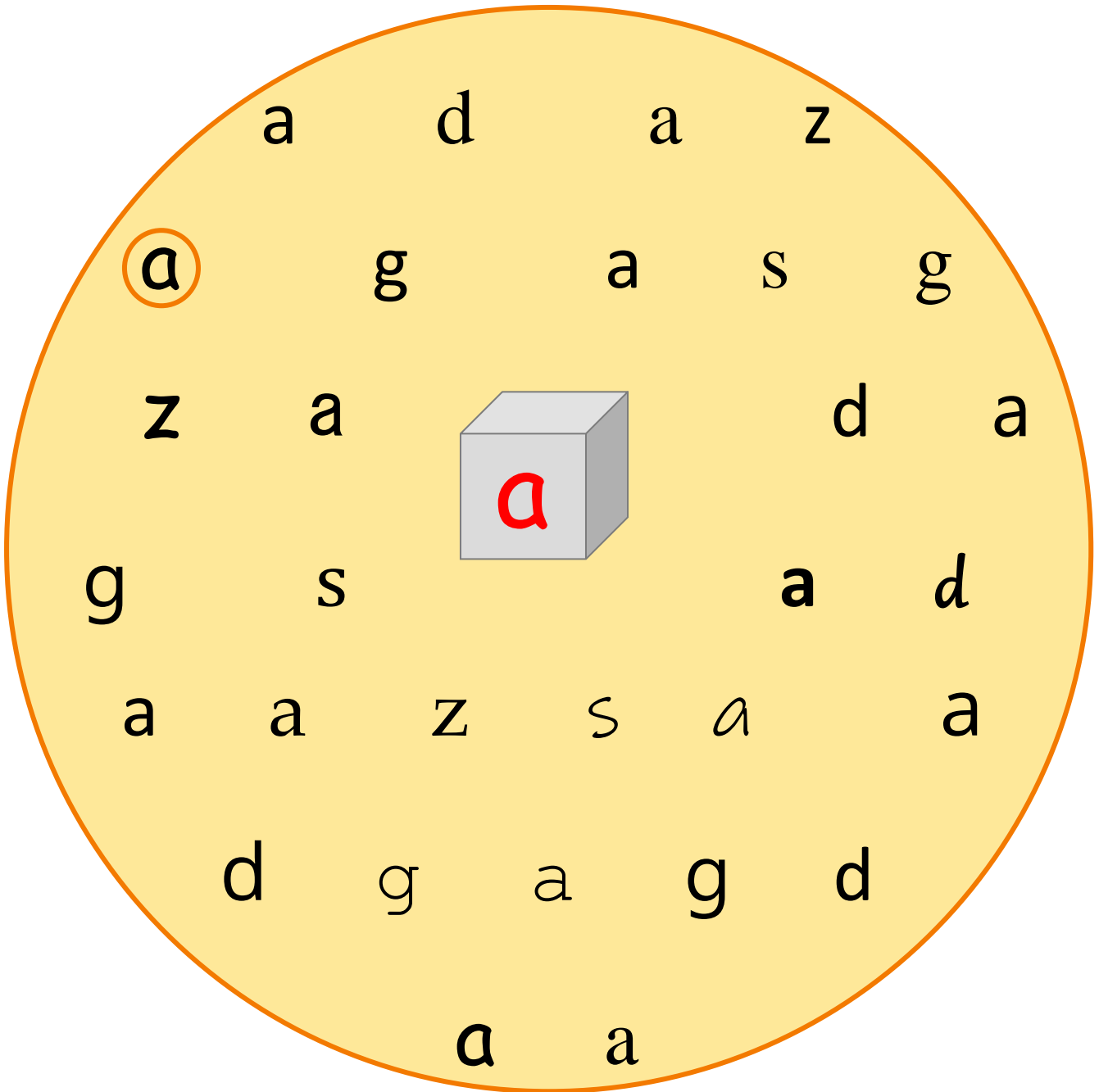
s

k

p

d

C a



C a

tas

tas

at

las

gas

das

kas

Sas

as

a makltartasvatprksa

a

e

o

i

u

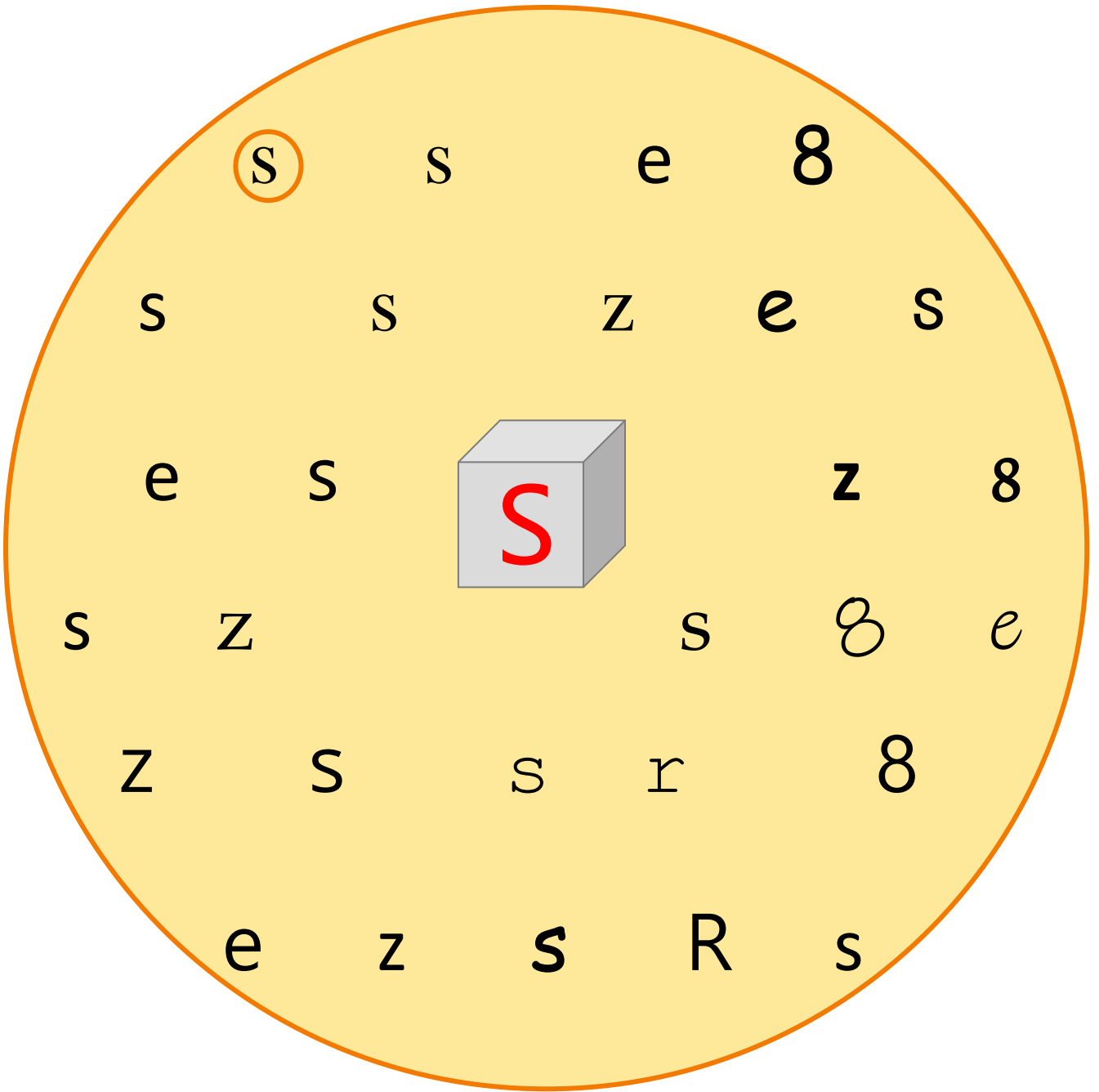
a

o

e

a

C s



C s

tas

tas

Sas

las

las

sap

kas

kas

das

s tapstasmaklraaptas

S

c

f

s

g

z

k

s

j

👂 t ✖️✍️

🎧 1

tas

1



✖️


2




3



4




5




6




7



8








9



Ear icon, 'a', and a pencil icon.







tas

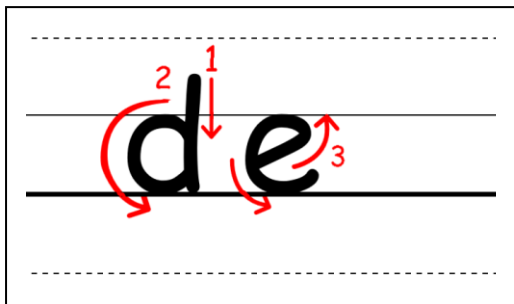


👂 s ✎

🎧 3

tas





de de de de de de

de de de de de de